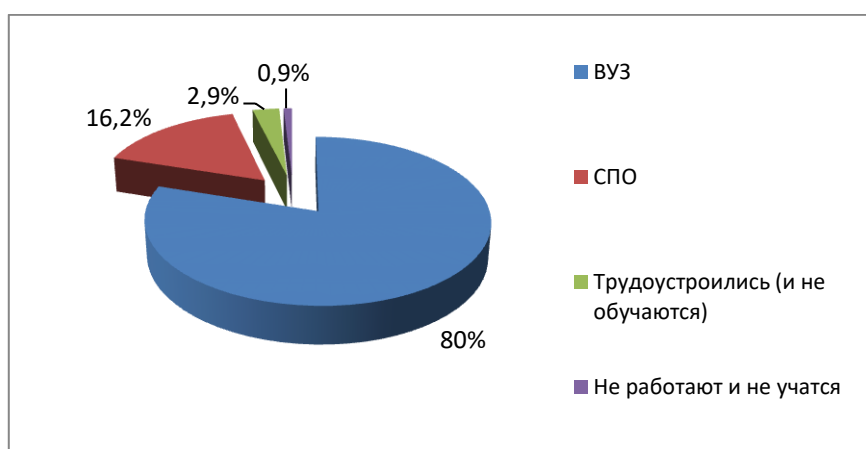


Аналитическая справка по профессиональному выбору выпускников 11 классов 2023 года выпуска

В 2022-2023 учебном году среднюю школу окончили 1957 обучающихся 11 классов. В исследовании профессионального выбора одиннадцатиклассников и дальнейшего обучения в профессиональных образовательных организациях не участвовали выпускники вечерних отделений общеобразовательных школ и негосударственных общеобразовательных учреждений. После окончания школы выпускники продолжают свое обучение в высших или средних профессиональных образовательных организациях. Продолжили обучение в ВУЗах 80% от общего количества выпускников (на 2% меньше, чем в 2022 г.), в СПО – 16,2% от общего количества выпускников (на 1,8% больше чем в 2022 г.), 2,9% трудоустроились и не обучаются, это на 0,7% больше по сравнению с прошлым годом, 0,9% не работают и не учатся.

Диаграмма 1

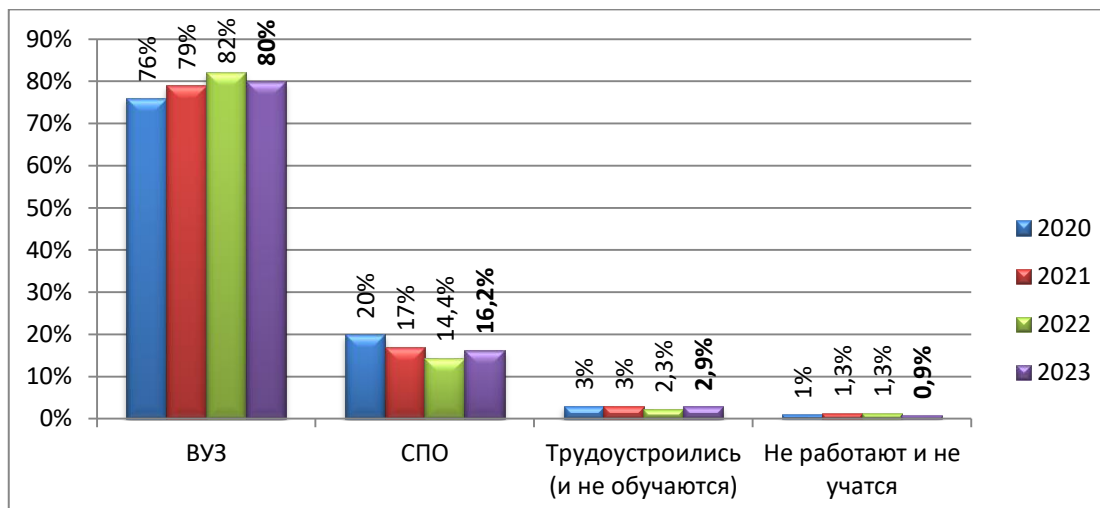
Профессиональный выбор выпускников 2023 года выпуска



При рассмотрении динамики профессионального самоопределения выпускников (диаграмма 2) можно увидеть, что с 2020 года по 2022 год увеличивалась доля выпускников поступающих в ВУЗы и соответственно уменьшалась доля выпускников приходящаяся на СПО. В 2023 году, наоборот, в ВУЗы поступило меньше выпускников, а в СПО больше (в среднем на 2%). Не значительно изменяются показатели по выпускникам, которые трудоустроились (и не обучаются), не работают и не учатся.

Диаграмма 2

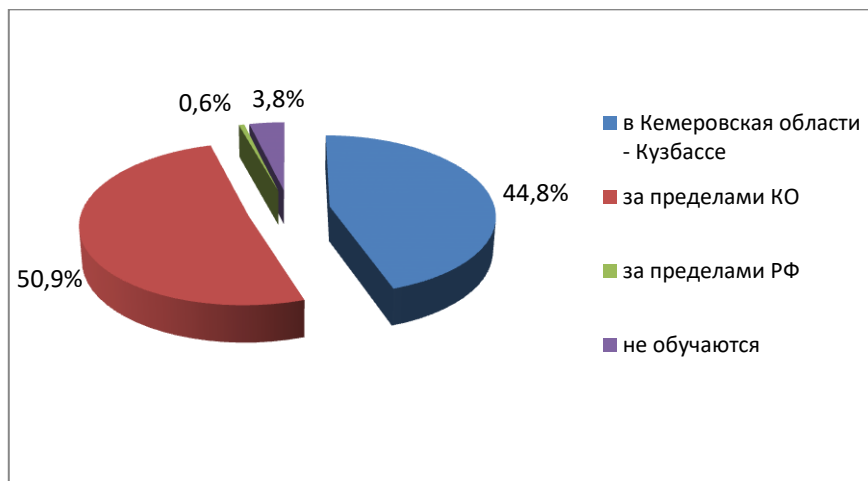
Динамика профессионального самоопределения выпускников за 4 года



Стоит отметить (диаграмма 3), что 44,8% выпускников 2023 года обучаются в ВУЗах и СПО Кемеровской области – Кузбассе (меньше на 2,2% по сравнению с прошлым годом), 51,5% - поступили в учебные заведения за пределы Кемеровской области (больше на 2,1% по сравнению с прошлым годом), из них 0,6% за пределы РФ, 3,8% не поступили в профессиональные образовательные организации (не работают и не учатся, трудоустроились, армия).

Диаграмма 3

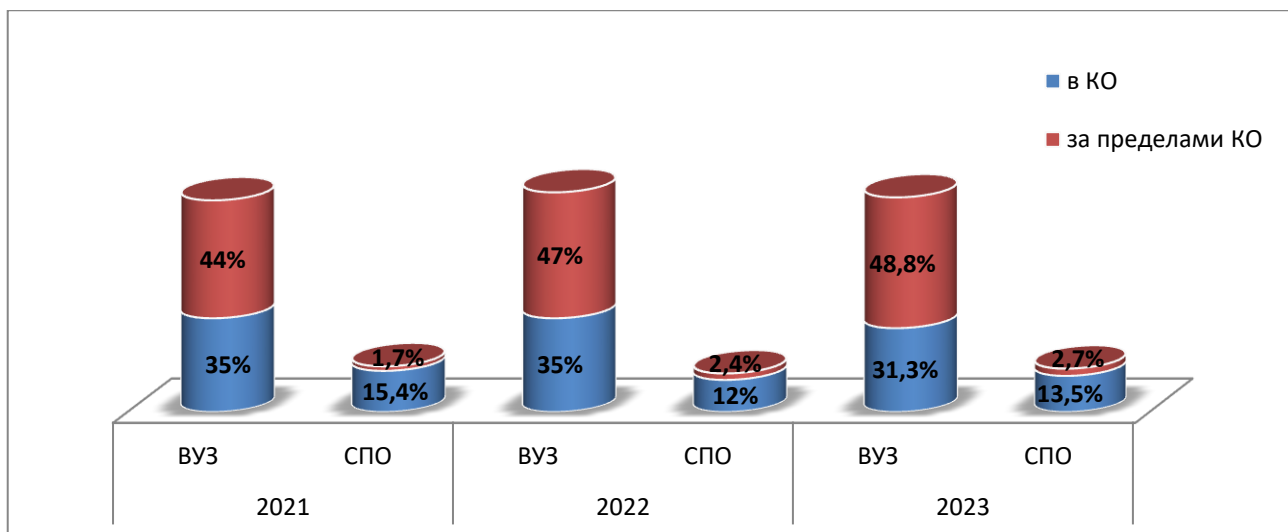
Распределение выпускников 2023 года выпуска по территории обучения



Наибольшая доля выпускников 2023 года г. Новокузнецка (диаграмма 4), получающих высшее профессиональное образование, продолжила обучение в ВУЗах за пределами Кемеровской области (48,8% из 80%), причем этот показатель на протяжении трех лет ежегодно увеличивается. Из числа выпускников, продолживших обучение в средних профессиональных организациях, за пределы области уехало 2,7% из 16,2%. Анализ динамики профессионального самоопределения выпускников по территории обучения за три года показывает ежегодное увеличение доли выпускников уезжающих получать профессиональное образование за пределы Кузбасса. Поступление выпускников в ВУЗы Кемеровской области в 2021, 2022 годах оставалось на одном уровне (35%), а в 2023 году уменьшилось на 3,7% и составило 31,3%, в СПО Кузбасса поступило на 1,5% выпускников больше по сравнению с 2022 годом.

Диаграмма 4

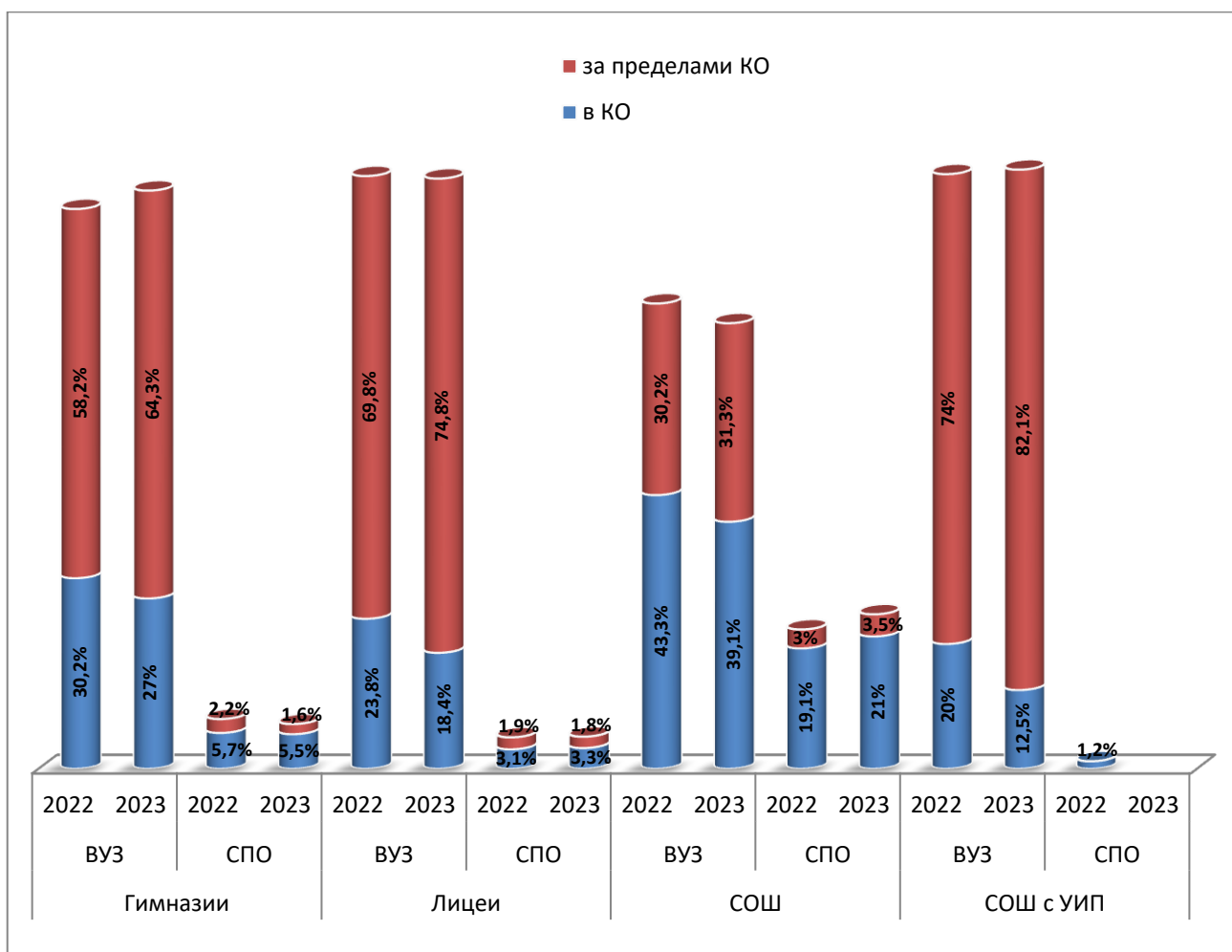
Профессиональный выбор выпускников по территории обучения



На диаграмме 5 представлен профессиональный выбор выпускников 2023 года в разрезе видов общеобразовательных организаций. Большая доля выпускников гимназий, лицеев и школ с углубленным изучением предметов ориентирована на поступление в высшие учебные заведения за пределы Кемеровской области – Кузбасса: 64,3% выпускников гимназий (больше на 6,1% по сравнению с прошлым годом), 74,8% выпускников лицеев (больше на 5% по сравнению с прошлым годом), 82,1% выпускников школ с углубленным изучением предметов (больше на 8% по сравнению с прошлым годом) поступили в ВУЗы за пределы области. 60,1% выпускников средних общеобразовательных школ остались получать профессиональное образование в Кемеровской области – Кузбассе (меньше на 2,3% по сравнению с прошлым годом): в ВУЗы Кузбасса поступили 39,1% выпускников (меньше на 4,2%), в СПО - 21% (больше на 1%).

Диаграмма 5

Профессиональный выбор выпускников по территории обучения в разрезе видов ОО

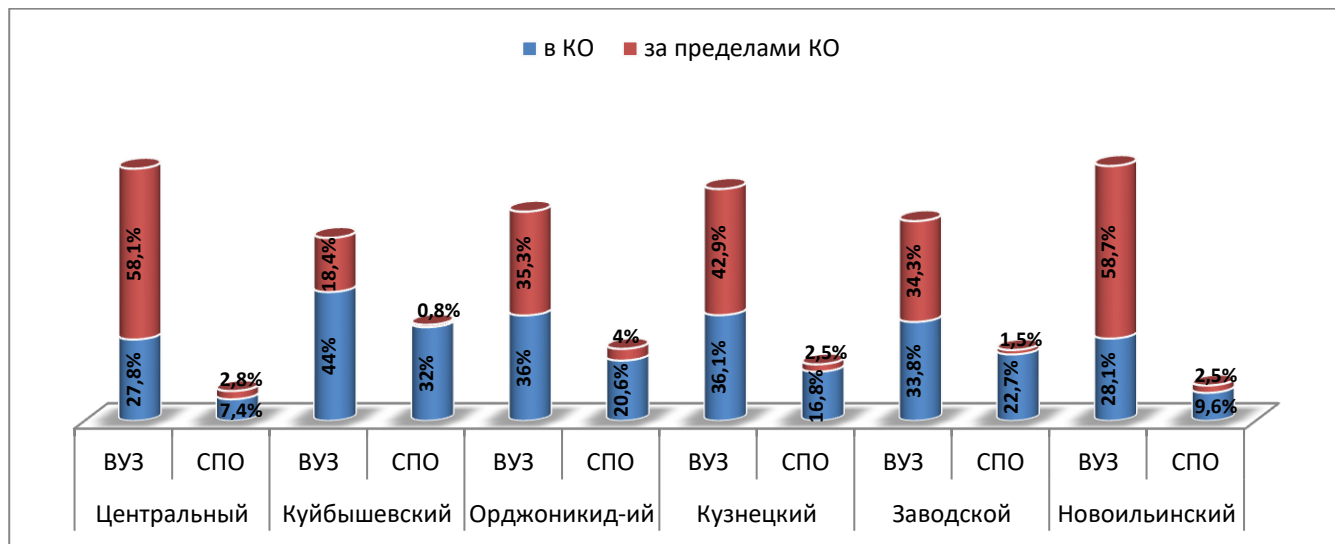


Из представленных данных видно, что новокузнецкие выпускники независимо от вида образовательной организации, которую окончили, стремятся поступать в профессиональные организации высшего образования за пределами Кемеровской области – Кузбасса и этот показатель в 2023 году увеличился по сравнению с 2022 годом

Анализ профессионального самоопределения выпускников 2023 года в разрезе районов г. Новокузнецка (диаграмма 6) показывает, что большая часть выпускников образовательных организаций Центрального (60,9 %) и Новоильинского (61,2%) районов обучаются в профессиональных образовательных организациях за пределами области. Выпускники школ Куйбышевского (76%), Орджоникидзевского (56,6%), Заводского (56,5%), Кузнецкого (52,9%) районов преимущественно обучаются в Кузбассе.

Диаграмма 6

**Профессиональный выбор выпускников 2023 года
в разрезе районов г. Новокузнецка**



На диаграммах 7 – 9 представлен профессиональный выбор выпускников в разрезе образовательных организаций Новокузнецкого городского округа. Более 80% выпускников лицея №84 (87,1%), школы №112 (84,8%), гимназии №44 (83,3%), школы №13 (82,6%), лицея №111 (81,7%), гимназии №59 (81,6%), лицея №11 (81,5%), гимназии №62 (81,2%), лицея №34 (81%) уехали получать профессиональное образование за пределы области.

Диаграмма 7

**Профессиональный выбор выпускников
гимназий 2023 года**

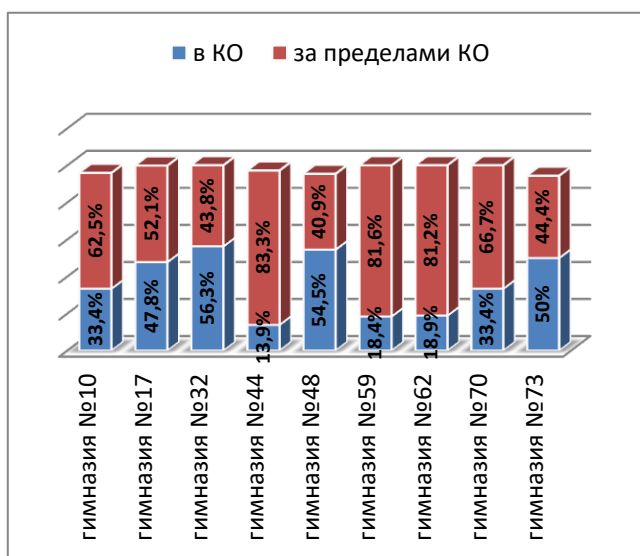


Диаграмма 8

**Профессиональный выбор выпускников
лицеев 2023 года**

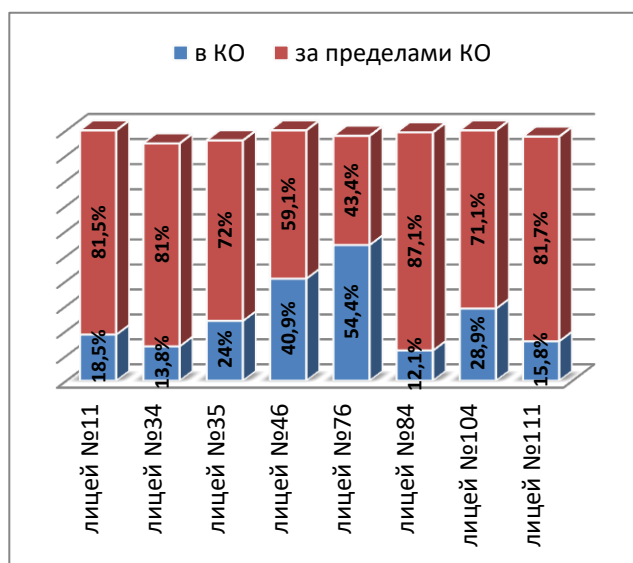
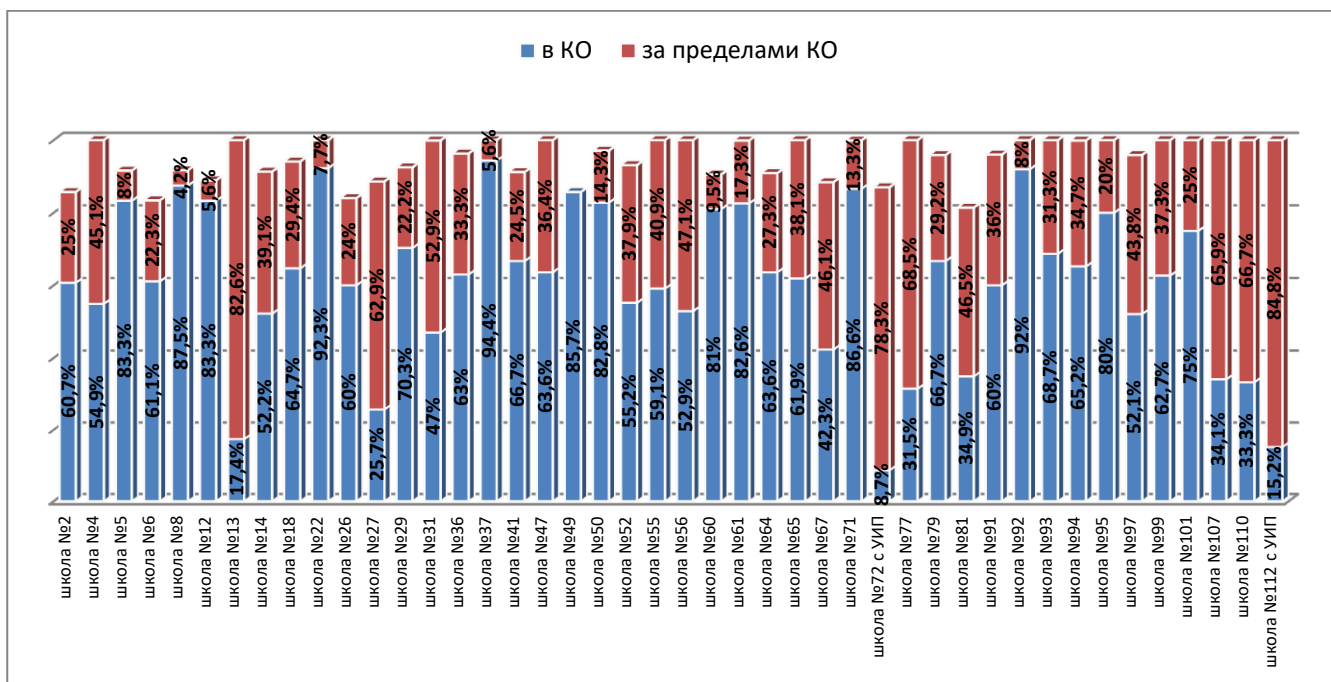


Диаграмма 9

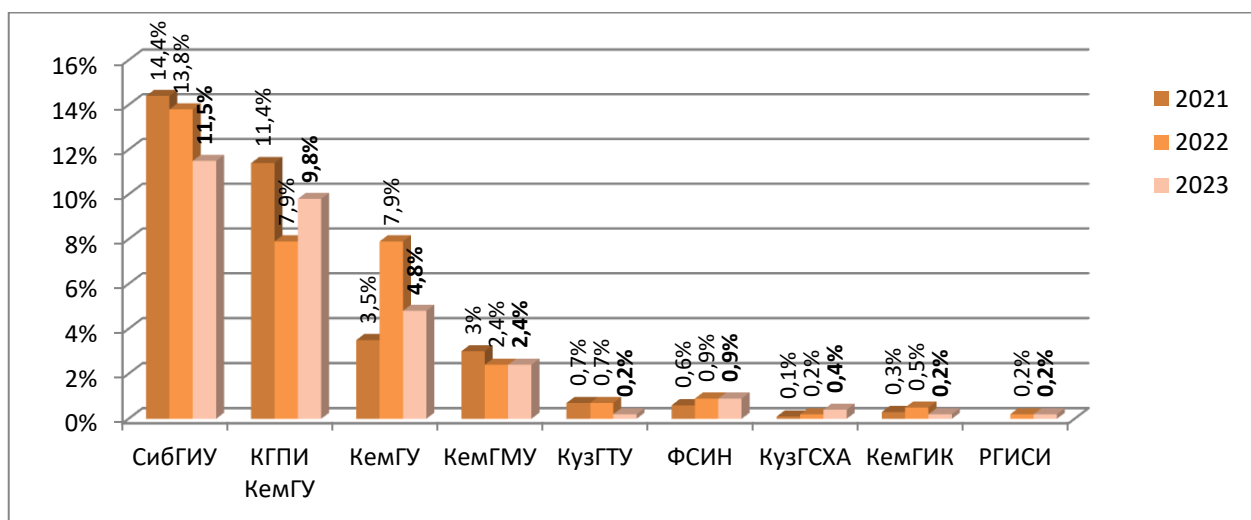
**Профессиональный выбор выпускников
средних общеобразовательных школ 2023 года**



Наиболее популярными ВУЗами среди новокузнецких выпускников 2023 г (диаграмма 10) являются – СибГИУ(г. Новокузнецк), КГПИ КемГУ (г. Новокузнецк) и КеМГУ (г. Кемерово) (в эти вузы поступили 11,5%, 9,8% и 4,8% соответственно выпускников города). В ВУЗах города остались обучаться 22,2% от общего количества выпускников (меньше на 0,4% чем в 2022 году). 9,1% выпускников обучаются в других городах Кузбасса (меньше на 3,3% чем в 2022 году).

Диаграмма 10

**Популярность ВУЗов КО среди выпускников 2023 г
обучающихся в КО.**

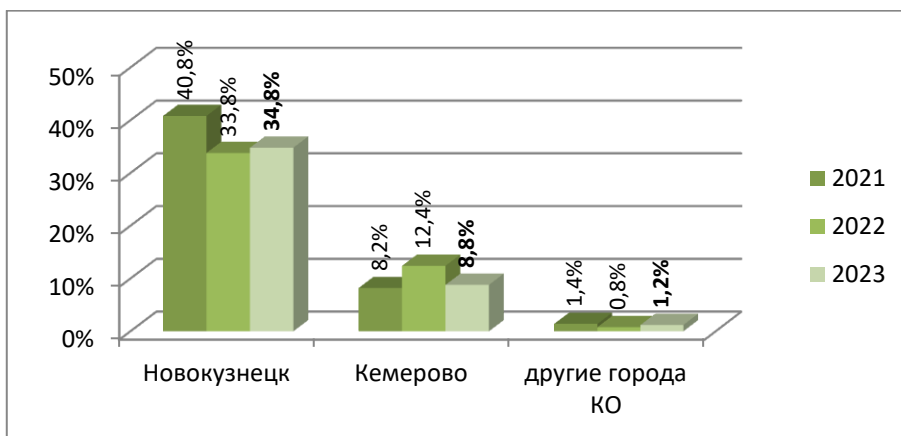


Среди выпускников 2023 г., поступивших в СПО Кемеровской области – Кузбасса, в г. Новокузнецке остались обучаться 12,6% от общего количества выпускников (больше на 1,4%), 0,6% обучаются в г. Кемерово (сопоставимо с прошлым годом) и 0,3% в других городах Кемеровской области (сопоставимо с прошлым годом).

Таким образом, среди выпускников 2023 г. Новокузнецкого ГО (диаграмма 11) обучающихся в Кемеровской области - Кузбассе, 34,8% выпускников поступили в профессиональные образовательные организации (ВУЗы и СПО) г. Новокузнецка (больше на 1% по сравнению с 2022 годом), 8,8% обучаются в ВУЗах и СПО г. Кемерово (меньше на 3,6%), 1,2% обучаются в других городах Кемеровской области.

Диаграмма 11

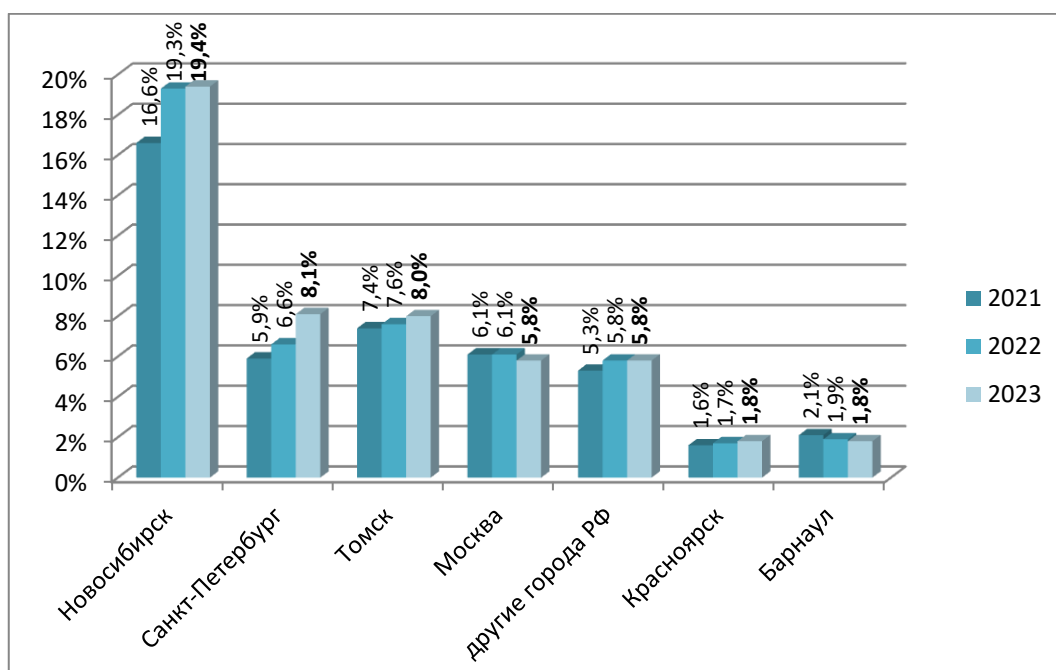
Популярность городов КО среди выпускников, обучающихся в ВУЗах и СПО КО



Среди выпускников 2023 года г. Новокузнецка поступивших в профессиональные организации (ВУЗы и СПО) за пределы Кемеровской области - Кузбасса (диаграмма 12) наиболее популярным по прежнему остается Новосибирск (19,4% от общего количества выпускников города, сопоставимо с прошлым годом), на втором месте Санкт - Петербург (8,1%) с небольшим отрывом в 0,1% от Томска (8%). Проведенный анализ показывает, что популярность Санкт - Петербурга ежегодно увеличивается в среднем на 1 – 1,5%, незначительно увеличивается популярность таких городов Сибирского Федерального округа, как Томск и Красноярск.

Диаграмма 12

Популярность городов РФ среди выпускников 2023 г., обучающихся за пределами КО в ВУЗах и СПО



Из представленных данных можно увидеть популярность городов для поступления в профессиональные образовательные организации среди выпускников 2023 г. Новокузнецкого городского округа.

- Новокузнецк – 34,8%
- Новосибирск – 19,4%
- Кемерово – 8,8%
- Санкт – Петербург – 8,1%
- Томск – 8%
- Москва – 5,8%

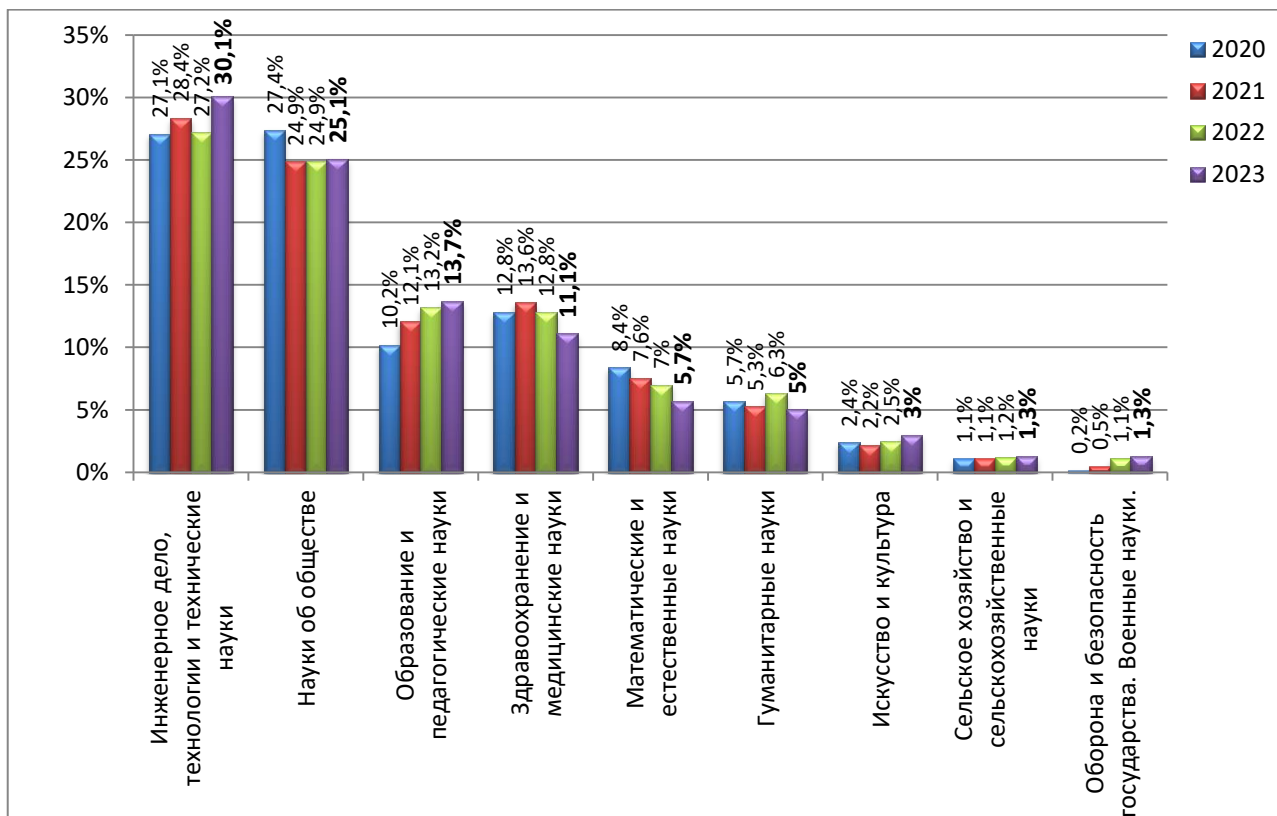
Анализируя распределение выпускников по направлениям подготовки в ВУЗах и СПО (диаграмма 13) можно сделать вывод о наиболее востребованных направлениях подготовки:

- инженерное дело, технологии и технические науки (по этому направлению пошли обучаться 30,1% выпускников – увеличилось на 2,9% по сравнению с 2022 г, этот показатель в 2023 году достиг самого высокого значения на протяжении 2020 – 2023 гг.);
- науки об обществе (25,1% выпускников – сопоставимо с 2022 годом);
- образование и педагогические науки (13,7% - увеличилось на 0,5%);
- здравоохранение и медицинские науки (11,1% - уменьшилось на 1,7%);
- математические и естественные науки (5,7% -уменьшилось на 1,3%);
- гуманитарные науки (5% - уменьшилось на 1,3%).

На протяжении четырех лет среди выпускников ежегодно увеличивается популярность следующих направлений подготовки – «образование и педагогические науки», «оборона и безопасность государства»; падает популярность направления «математические и естественные науки». На протяжении 2021 – 2023 гг. ежегодно уменьшается доля выпускников выбравших для профессионального обучения направление «здравоохранение и медицинские науки», остается на прежнем уровне востребованность направления «науки об обществе».

Диаграмма 13

Популярность направлений подготовки в ВУЗах и СПО среди выпускников



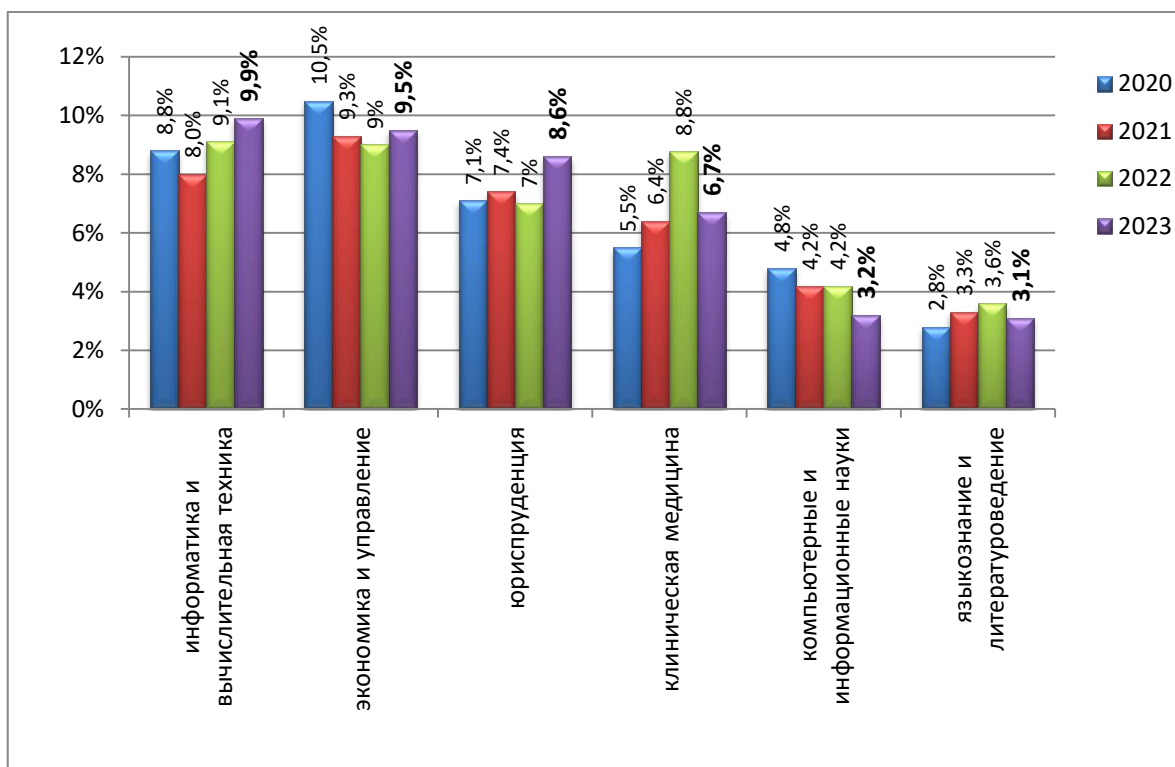
Наиболее популярными специальностями, которые выбирают выпускники для дальнейшего обучения в ВУЗах и СПО (диаграмма 14) являются:

- информатика и вычислительная техника (9,9% , увеличилось на 0,8%);
- экономика и управление (9,5%, увеличилось на 0,5%);
- юриспруденция (8,6%, увеличилось на 1,6%);
- клиническая медицина (6,7%, уменьшилось на 2,1%);
- компьютерные и информационные науки (3,2%, уменьшилось на 1%);
- языкознание и литературоведение (3,1%, уменьшилось на 0,5%).

Ежегодно на протяжении 2021 – 2023 гг. увеличивается среди выпускников выбор специальности «информатика и вычислительная техника».

Диаграмма 14

**Наиболее популярные специальности
по которым продолжают обучаться выпускники в ВУЗах и СПО**

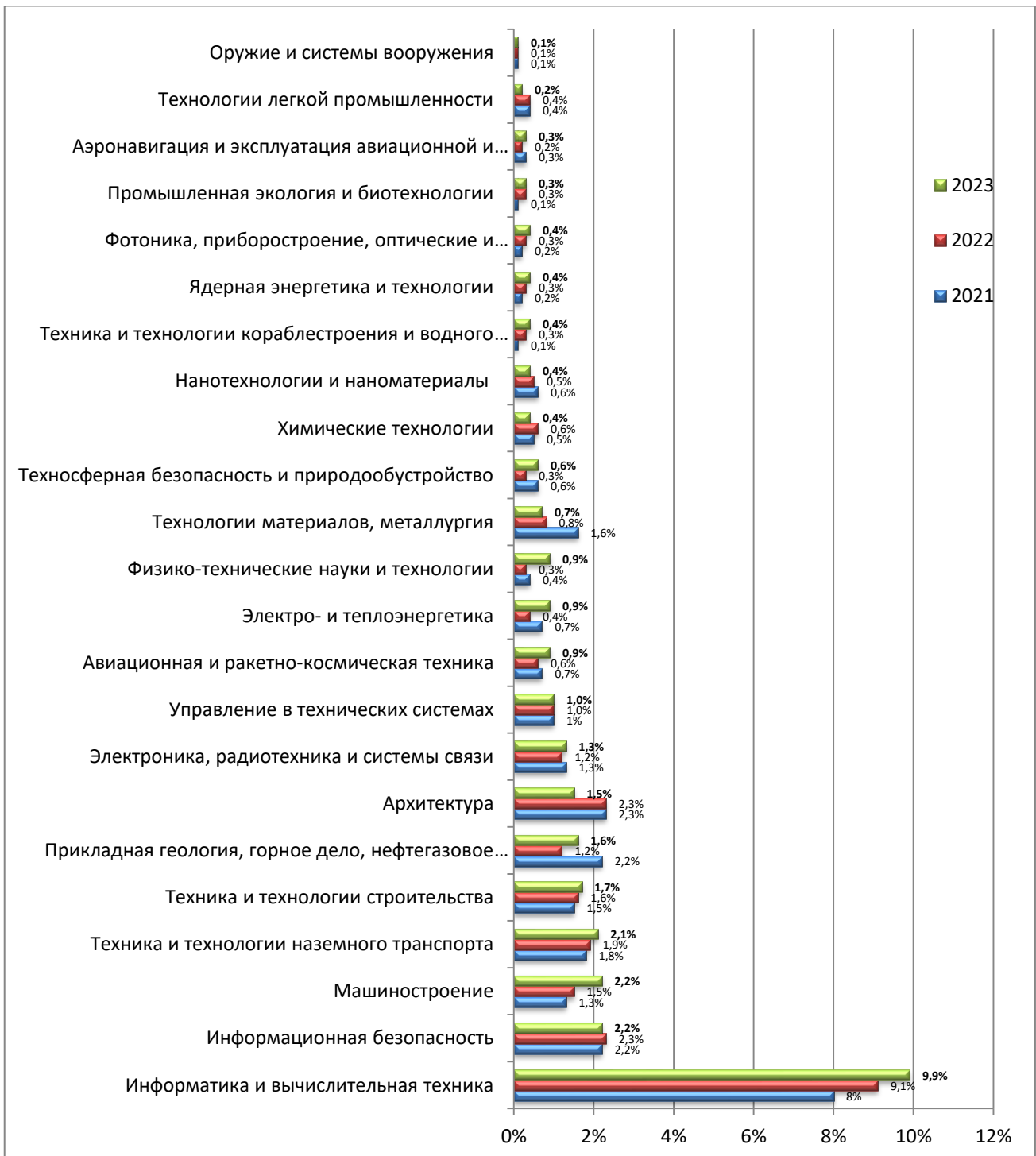


Более детально востребованность специальностей по направлениям подготовки ВУЗов и СПО для выпускников нашего города представлена на диаграммах 11 – 17.

Продолжили профессиональное образование 30,1% новокузнецких одиннадцатиклассников 2023 года выпуска по направлению «Инженерное дело, технологии и технические науки», это самый высокий показатель на протяжении 2020 – 2023 годов. Наиболее популярной специальностью на протяжении трех лет по данному направлению является «информатика и вычислительная техника» (диаграмма 15), доля обучающихся выбирающих данную специальность ежегодно увеличивается. Среди выпускников города, продолживших обучение по инженерному направлению, ежегодно растет популярность специальностей – «машиностроение», «техника и технологии наземного транспорта», «техника и технологии строительства», «ядерная энергетика и технологии», «фотоника, приборостроение, оптические и биотехнические системы и технологии»; ежегодно снижается популярность специальности – «нанотехнологии и наноматериалы».

Диаграмма 15

**Распределение выпускников по специальностям направления подготовки
«Инженерное дело, технологии и технические науки»**

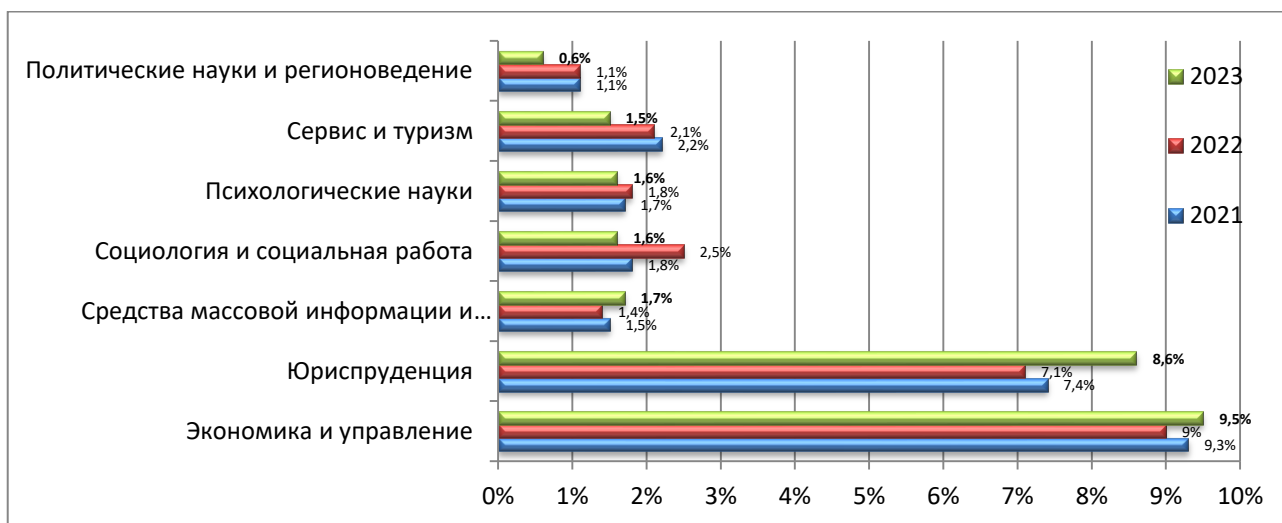


Анализ данных показывает, что среди новокузнецких выпускников на протяжении трех лет снижается востребованность такой специальности как «Технологии материалов, металлургия», характерной для нашего промышленного города.

Второе место по количеству поступивших выпускников города занимает направление профессиональной подготовки «Наука об обществе» (25,1% выпускников). Наиболее популярной специальностью среди выпускников по данному направлению является «экономика и управление» (диаграмма 16). Ежегодно уменьшается востребованность специальности «сервис и туризм». В 2023 году среди выпускников возросла потребность в специальности «юриспруденция»

Диаграмма 16

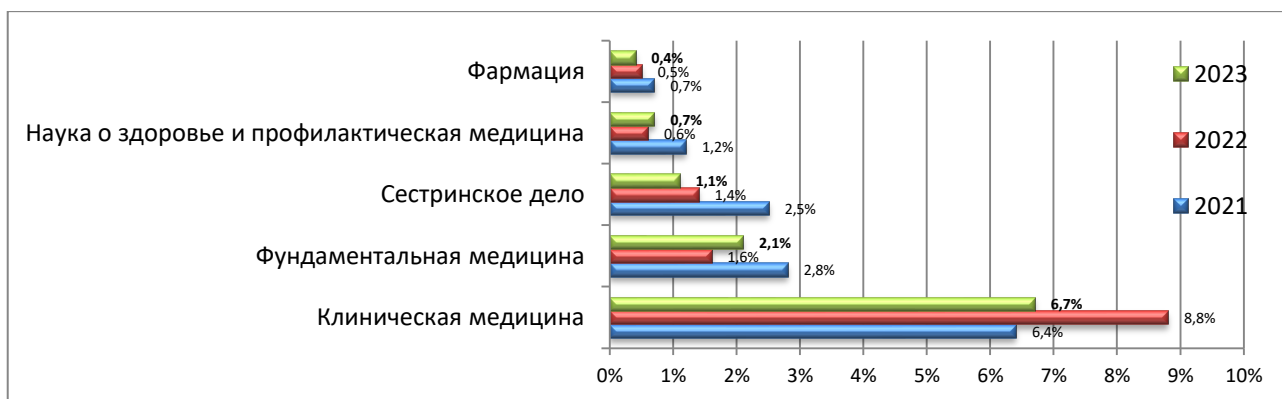
Распределение выпускников по специальностям направления подготовки «Наука об обществе»



По направлению профессиональной подготовки «Здравоохранение и медицинские науки» поступило 11,1% выпускников 2023 года, по этому направлению зафиксировано снижение количества поступающих в течение последних трех лет (на 2,5%). Детальный анализ данного направления (диаграмма 17) показывает ежегодное снижение популярности «сестринского дела» и «фармации», За последний год уменьшилась доля выпускников поступивших на «клиническую медицину».

Диаграмма 17

Распределение выпускников по специальностям направления подготовки «Здравоохранение и медицинские науки»

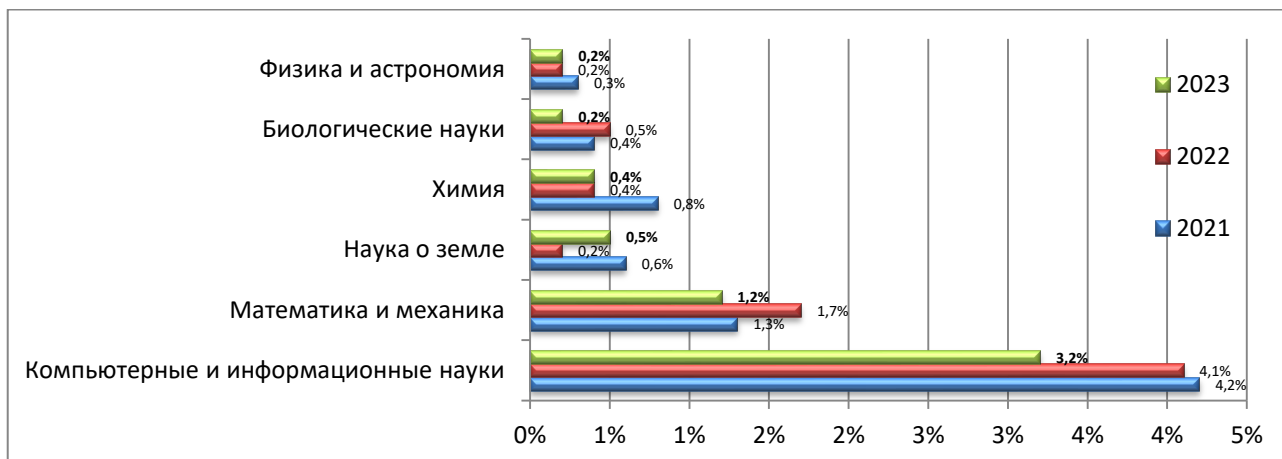


В 2023 году по направлению профессионального обучения «Математические и естественные науки» поступило 5,7% выпускников. Ежегодно востребованность этого направления у новокузнецких выпускников снижается и за четыре года доля поступивших по данному направлению снизилась на 2,7%.

Среди выпускников города, продолживших после школы профессиональное обучение по направлению «Математические и естественные науки» (диаграмма 18), наиболее популярной специальностью на протяжении трех лет является «Компьютерные и информационные науки». По итогам приемной кампании 2023 года снизилась популярность таких специальностей как «компьютерные и информационные науки» (на 0,9%), «математика и механика» (на 0,5%), «биологические науки» (на 0,3%) по сравнению с прошлым годом. И наоборот выросла популярность специальности – «наука о земле» (на 0,3%). На прежнем уровне остались «химия», «физика и астрономия».

Диаграмма 18

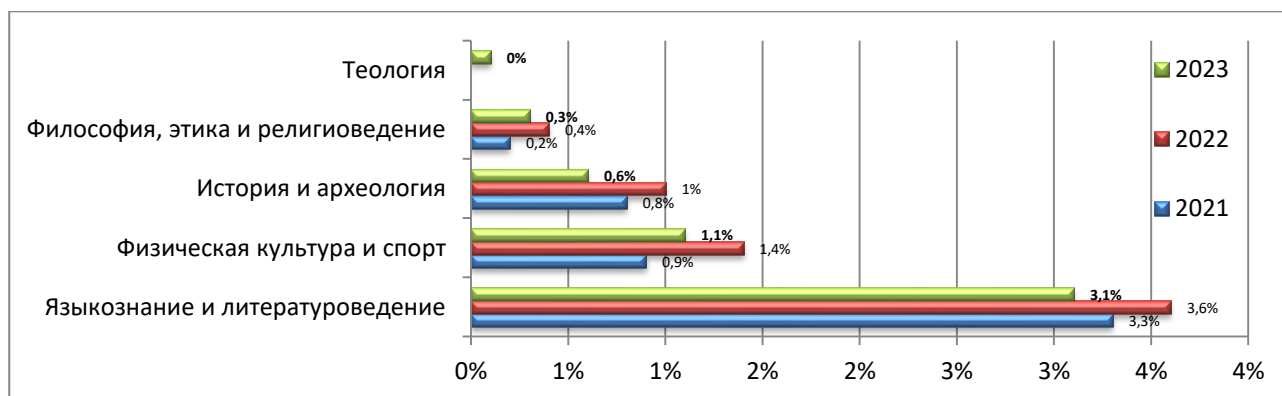
Распределение выпускников по специальностям направления подготовки
«Математические и естественные науки»



По направлению «Гуманитарные науки» поступило 5% выпускников 2023 года, этот показатель ниже, чем в 2020, 2021, 2022 годах. Наиболее популярной специальностью среди выпускников, продолжающих обучение в области гуманитарных наук (диаграмма 19), на протяжении трех лет является «языкознание и литературоведение», при этом, по сравнению с прошлым годом, на обучение по этой специальности поступило на 0,5% меньше выпускников.

Диаграмма 19

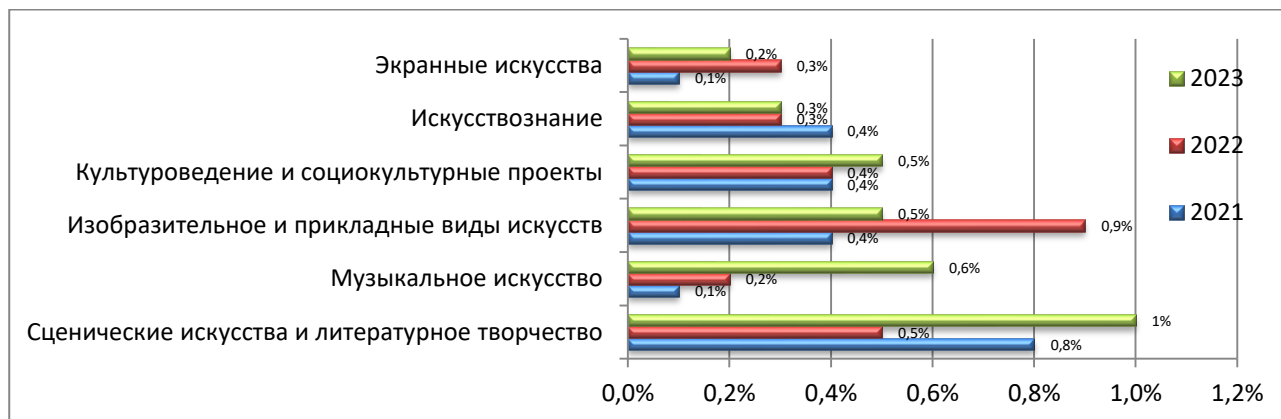
Распределение выпускников по специальностям направления подготовки
«Гуманитарные науки»



По направлению «Искусство и культура» поступило 3% выпускников г. Новокузнецка, этот показатель самый высокий в течение четырех лет. Самой популярной специальностью среди выпускников 2023 года в области искусства и культуры (диаграмма 20) является «сценические искусства и литературное творчество», за последний год доля выпускников выбравших эту специальность для дальнейшего обучения увеличилась на 0,5%. Ежегодно на протяжении трех лет растет востребованность музыкального искусства. Уменьшилась популярность по сравнению с прошлым годом специальности – «изобразительное и прикладные виды искусства» на 0,4%.

Диаграмма 20

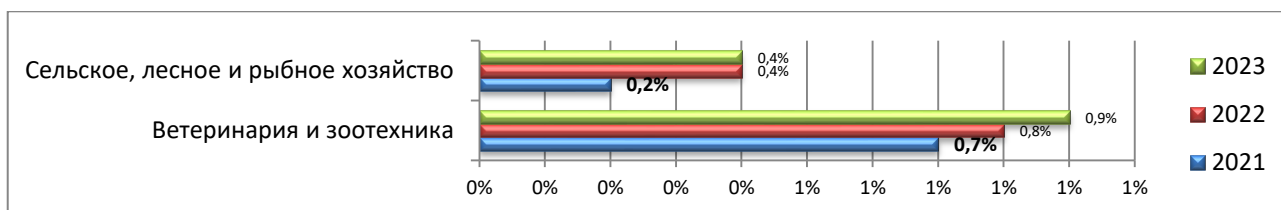
Распределение выпускников по специальностям направления подготовки
«Искусство и культура»



По направлению «Сельское хозяйство и сельскохозяйственные науки» в 2023 году поступило 1,3% выпускников. Среди выпускников продолживших обучение по данному направлению (диаграмма 21) наиболее востребована специальность «ветеринария и зоотехника», из представленных данных видно, что ежегодно незначительно увеличивается процент поступивших выпускников по этой специальности.

Диаграмма 21

Распределение выпускников по специальностям направления подготовки
«Сельское хозяйство и сельскохозяйственные науки»



В таблице 1 представлено соотношение школьного профиля с выбираемым направлением обучения после окончания школы. Можно сделать вывод, в муниципальной системе образования отмечается тот факт, что основная доля одиннадцатиклассников (более 50%) выбирают для сдачи ЕГЭ предметы, изучаемые на профильном уровне, и поступают в различные ВУЗы и СПО по направлениям соответствующим профилю обучения в школе.

Таблица 1

Соотношение школьного профиля с выбираемым направлением обучения после
окончания школы

№ п/п	Название профиля / общее кол-во обучающихся	Направления обучения после окончания школы (ВУЗ, СПО)	Количество человек по направлению	% от общего кол-ва обучающихся в данном профиле
1.	Социально-экономический профиль (ФГОС) – 601 чел.	Математические и естественные науки	29	4,8%
		Инженерное дело, технологии и технические науки	135	22,5%
		Здравоохранение и медицинские науки	37	6,2%
		Сельское хозяйство и сельскохозяйственные науки	11	1,8%
		Науки об обществе	220	36,6%
		Образование и педагогические науки	81	13,5%
		Гуманитарные науки	37	6,2%
		Искусство и культура	13	2,2%

		Оборона и безопасность государства. Военные науки	5	0,8%
2.	Технологический профиль (ФГОС) – 446 чел.	Математические и естественные науки	50	11,2%
		Инженерное дело, технологии и технические науки	283	63,5%
		Здравоохранение и медицинские науки	12	2,7%
		Сельское хозяйство и сельскохозяйственные науки	4	0,9%
		Науки об обществе	45	10,1%
		Образование и педагогические науки	26	5,8%
		Гуманитарные науки	9	2%
		Искусство и культура	3	0,7%
		Оборона и безопасность государства. Военные науки	2	0,4%
3.	Гуманитарный профиль (ФГОС)-293 чел	Математические и естественные науки	1	0,3%
		Инженерное дело, технологии и технические науки	28	9,6%
		Здравоохранение и медицинские науки	9	3,1%
		Сельское хозяйство и сельскохозяйственные науки	2	0,7%
		Науки об обществе	109	37,2%
		Образование и педагогические науки	78	26,6%
		Гуманитарные науки	27	9,2%
		Искусство и культура	28	9,6%
		Оборона и безопасность государства. Военные науки	5	1,7%
4.	Естественно-научный профиль (ФГОС) – 162 чел	Математические и естественные науки	8	4,9%
		Инженерное дело, технологии и технические науки	12	7,4%
		Здравоохранение и медицинские науки	109	67,3%
		Сельское хозяйство и сельскохозяйственные науки	5	3,1%
		Науки об обществе	12	7,4%
		Образование и педагогические науки	3	1,9%
		Гуманитарные науки	5	3,1%
		Искусство и культура	3	1,9%
		Оборона и безопасность государства. Военные науки	1	0,6%
6.	Универсальный профиль (ФГОС) – 380 чел	Математические и естественные науки	19	5%
		Инженерное дело, технологии и технические науки	108	28,4%
		Здравоохранение и медицинские науки	41	10,8%
		Сельское хозяйство и сельскохозяйственные науки	3	0,8%
		Науки об обществе	87	22,9%
		Образование и педагогические науки	69	18,2%
		Гуманитарные науки	17	4,5%
		Искусство и культура	9	2,4%
		Оборона и безопасность государства. Военные науки	11	2,9%

Вывод.

В 2022-2023 учебном году среднюю школу окончили 1957 обучающихся 11 классов. В исследовании профессионального выбора одиннадцатиклассников и дальнейшего обучения в профессиональных образовательных организациях не участвовали выпускники вечерних отделений общеобразовательных школ и негосударственных общеобразовательных учреждений. После окончания школы выпускники продолжают свое обучение в высших или средних профессиональных образовательных организациях. Продолжили обучение в ВУЗах 80% от общего количества выпускников (на 2% меньше, чем в 2022 г.), в СПО – 16,2% от общего количества выпускников (на 1,8% больше чем в 2022 г.), 2,9% трудоустроились и не обучаются, это на 0,7% больше по сравнению с прошлым годом, 0,9% не работают и не учатся.

Динамики профессионального самоопределения выпускников за 4 года показывает, что с 2020 года по 2022 год увеличивалась доля выпускников поступающих в ВУЗы и соответственно уменьшалась доля выпускников приходящаяся на СПО. В 2023 году, наоборот, в ВУЗы поступило меньше выпускников, а в СПО больше (в среднем на 2%). Не значительно изменяются показатели по выпускникам, которые трудоустроились (и не обучаются), не работают и не учатся.

Стоит отметить, что 44,8% выпускников 2023 года обучаются в ВУЗах и СПО Кемеровской области – Кузбассе (меньше на 2,2% по сравнению с прошлым годом), 51,5% - поступили в учебные заведения за пределы Кемеровской области (больше на 2,1% по сравнению с прошлым годом), из них 0,6% за пределы РФ, 3,8% не поступили в профессиональные образовательные организации (не работают и не учатся, трудоустроились, армия).

Наибольшая доля выпускников 2023 года г. Новокузнецка, получающих высшее профессиональное образование, продолжила обучение в ВУЗах за пределами Кемеровской области (48,8% из 80%), причем этот показатель на протяжении трех лет ежегодно увеличивается. Из числа выпускников, продолживших обучение в средних профессиональных организациях, за пределы области уехало 2,7% из 16,2%. Анализ динамики профессионального самоопределения выпускников по территории обучения за три года, показывает, что ежегодно увеличивается доля выпускников уезжающих получать профессиональное образование за пределы области. Поступление выпускников в ВУЗы Кемеровской области в 2021, 2022 годах оставалось на одном уровне (35%), а в 2023 году уменьшилось на 3,7% и составило 31,3%, в СПО Кузбасса поступило на 1,5% выпускников больше по сравнению с 2022 годом.

Большая доля выпускников гимназий, лицеев и школ с углубленным изучением предметов ориентирована на поступление в высшие учебные заведения за пределы Кемеровской области – Кузбасса: 64,3% выпускников гимназий (больше на 6,1% по сравнению с прошлым годом), 74,8% выпускников лицеев (больше на 5% по сравнению с прошлым годом), 82,1% выпускников школ с углубленным изучением предметов (больше на 8% по сравнению с прошлым годом) поступили в ВУЗы за пределы области. Большинство выпускников средних общеобразовательных школ (60,1%) остались получать профессиональное образование в Кемеровской области – Кузбассе (меньше на 2,3% по сравнению с прошлым годом): в ВУЗы Кузбасса поступили 39,1% выпускников (меньше на 4,2%), в СПО - 21% (больше на 1%). Новокузнецкие выпускники независимо от вида образовательной организации, которую окончили, стремятся поступать в профессиональные организации высшего образования за пределами Кемеровской области – Кузбасса и этот показатель в 2023 году увеличился по сравнению с 2022 годом

Анализ профессионального самоопределения выпускников 2023 года в разрезе районов г. Новокузнецка показывает, что большая часть выпускников образовательных организаций Центрального (60,9%) и Новоильинского (61,2%) районов поступили в профессиональные образовательные организации за пределами области. Выпускники школ Куйбышевского (76%), Орджоникидзевского (56,6%), Заводского (56,5%), Кузнецкого (52,9%) районов преимущественно обучаются в Кузбассе. Можно отметить, что более 80% выпускников лицея №84 (87,1%), школы №112 (84,8%), гимназии №44 (83,3%), школы №13 (82,6%), лицея №111 (81,7%), гимназии №59 (81,6%), лицея №11 (81,5%), гимназии №62 (81,2%), лицея №34 (81%) уехали получать профессиональное образование за пределы области.

Среди выпускников 2023 г. Новокузнецкого ГО обучающихся в Кемеровской области - Кузбассе, 34,8% выпускников поступили в профессиональные образовательные организации

(ВУЗы и СПО) г. Новокузнецка (больше на 1% по сравнению с 2022 годом), 8,8% обучаются в ВУЗах и СПО г. Кемерово (меньше на 3,6%), 1,2% обучаются в других городах Кемеровской области.

Популярность ВУЗов Кемеровской области среди выпускников 2023 года:

- СибГИУ (г. Новокузнецк) – поступили 11,5% выпускников (меньше на 2,3%);
- КГПИ КемГУ (г. Новокузнецк) – 9,8% (больше на 1,9%);
- КемГУ (г. Кемерово) – 4,8% (меньше на 3,1%);
- КемГМУ – 2,4% (сопоставимо с прошлым годом);
- КузГТУ – 0,2% (меньше на 0,5%);
- ФСИН – 0,9% (сопоставимо с прошлым годом);
- КузГСХА – 0,4% (больше на 0,2%);
- КемГИК – 0,2% (меньше на 0,3%);
- Филиал РГИСИ – 0,2% (сопоставимо с прошлым годом).

Среди выпускников 2023 года поступивших в профессиональные организации (ВУЗы и СПО) за пределами Кемеровской области - Кузбасса наиболее популярным по прежнему остается Новосибирск (19,4% от общего количества выпускников города, сопоставимо с прошлым годом), на втором месте Санкт - Петербург (8,1%), с небольшим отрывом в 0,1% от Томска (8%). Проведенный анализ показывает, что популярность Санкт - Петербурга ежегодно увеличивается в среднем на 1 – 1,5%, незначительно увеличивается популярность таких городов Сибирского федерального округа, как Томск и Красноярск.

Таким образом, прослеживается популярность городов для поступления в профессиональные образовательные организации среди выпускников 2023 г. Новокузнецкого городского округа:

- Новокузнецк – 34,8% (больше на 1%);
- Новосибирск – 19,4% (сопоставимо с 2022 г.);
- Кемерово – 8,8% (меньше на 3,6%);
- Санкт – Петербург – 8,1% (больше на 1,5%);
- Томск – 8% (больше на 0,4%);
- Москва – 5,8% (меньше на 0,3%)

В муниципальной системе образования отмечается тот факт, что основная доля обучающихся (более 50%) выбирают для сдачи ЕГЭ предметы, изучаемые на профильном уровне, и поступают в различные ВУЗы и СПО по направлениям соответствующим профилю обучения в школе.

Анализируя распределение выпускников по направлениям профессиональной подготовки в ВУЗах и СПО можно сделать вывод о наиболее востребованных направлениях подготовки:

- инженерное дело, технологии и технические науки (по этому направлению пошли обучаться 30,1% выпускников – увеличилось на 2,9% по сравнению с 2022 г, этот показатель в 2023 году достиг самого высокого значения на протяжении 2020 – 2023 гг.);
- науки об обществе (25,1% выпускников – сопоставимо с 2022 годом);
- образование и педагогические науки (13,7% - увеличилось на 0,5%);
- здравоохранение и медицинские науки (11,1% - уменьшилось на 1,7%);
- математические и естественные науки (5,7% - уменьшилось на 1,3%);
- гуманитарные науки (5% - уменьшилось на 1,3%).

На протяжении четырех лет среди выпускников ежегодно увеличивается популярность следующих направлений подготовки – «образование и педагогические науки», «оборона и безопасность государства»; падает популярность направления «математические и естественные науки». В течение последних трех лет ежегодно уменьшается доля выпускников выбравших для профессионального обучения направление «здравоохранение и медицинские науки», остается на прежнем уровне востребованность направления «науки об обществе».

Наиболее популярными специальностями, которые выбирают выпускники для дальнейшего обучения в ВУЗах и СПО являются:

- информатика и вычислительная техника (9,9% , увеличилось на 0,8%);

- экономика и управление (9,5%, увеличилось на 0,5%);
- юриспруденция (8,6%, увеличилось на 1,6%);
- клиническая медицина (6,7%, уменьшилось на 2,1%);
- компьютерные и информационные науки (3,2%, уменьшилось на 1%);
- языкознание и литературоведение (3,1%, уменьшилось на 0,5%).

Ежегодно на протяжении 2021 – 2023 гг. увеличивается среди выпускников выбор специальности «информатика и вычислительная техника». Анализ данных показывает, что среди новокузнецких выпускников 2023 года на протяжении трех лет снижается востребованность такой специальности как «Технологии материалов, металлургия», характерной для нашего промышленного города.